Evidencia hodnotenia štátnych skúšok

Štátnej skúšky sa okrem študentov zúčastňuje aj komisia a zapisovateľ, ktorý môže byť aj členom komisie. Členovia komisie môžu v AiS2 zaznačiť hodnotenie.

Podmienkou pre evidenciu hodnotenia štátnych skúšok je vytvorený termín štátnej skúšky.

Evidenciu hodnotenia štátnych skúšok môže vykonať člen štátnicovej komisie, prípadne zapisovateľ.

Realizuje sa v časti Evidencia štúdia, Štátne skúšky, VSES229 Hodnotenie štátnych skúšok, obr. 1

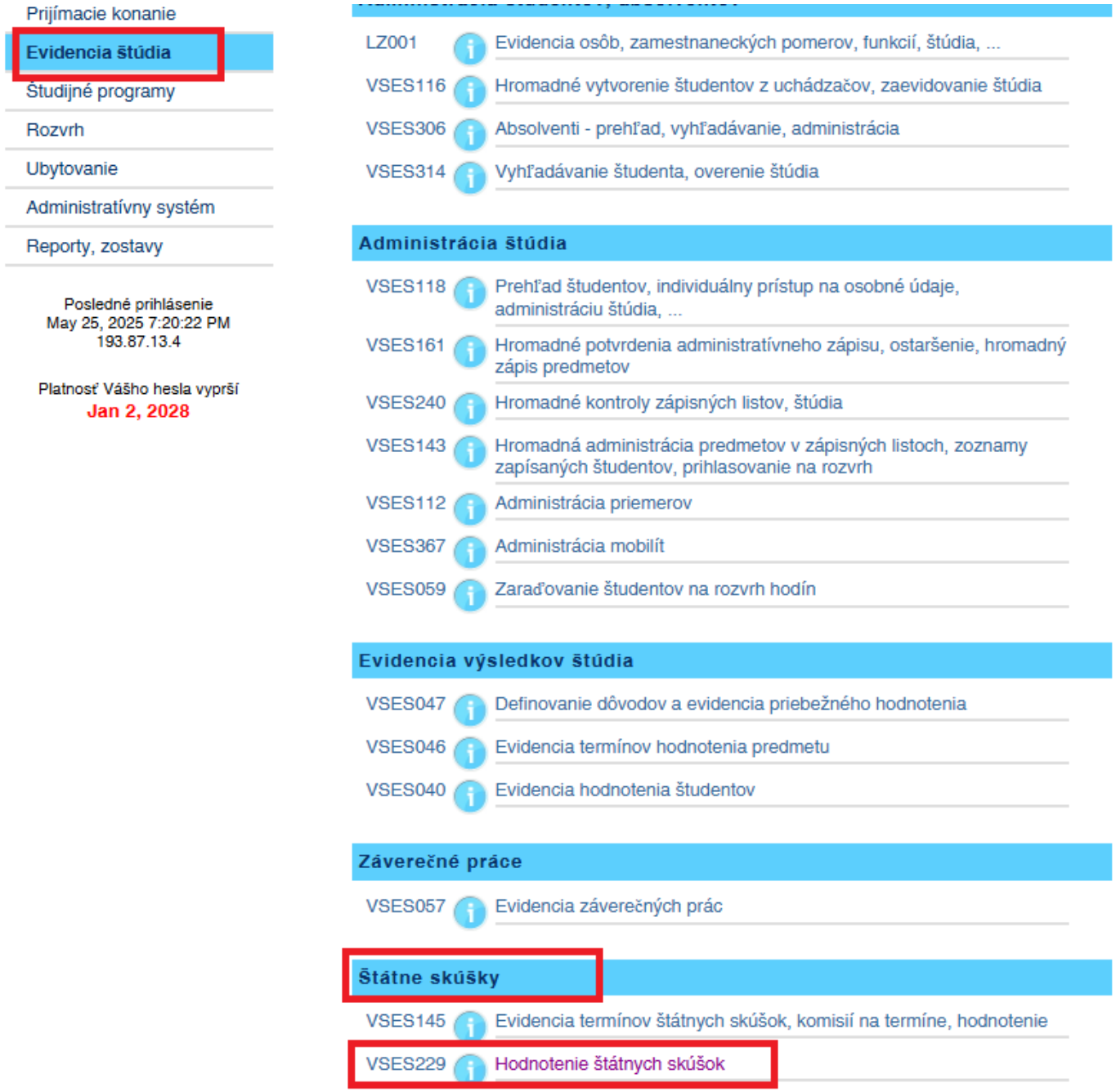

Obrázok 1

Po kliknutí na **VSES229 Hodnotenie štátnych skúšok** sa otvorí rovnomenné okno, obr. 2

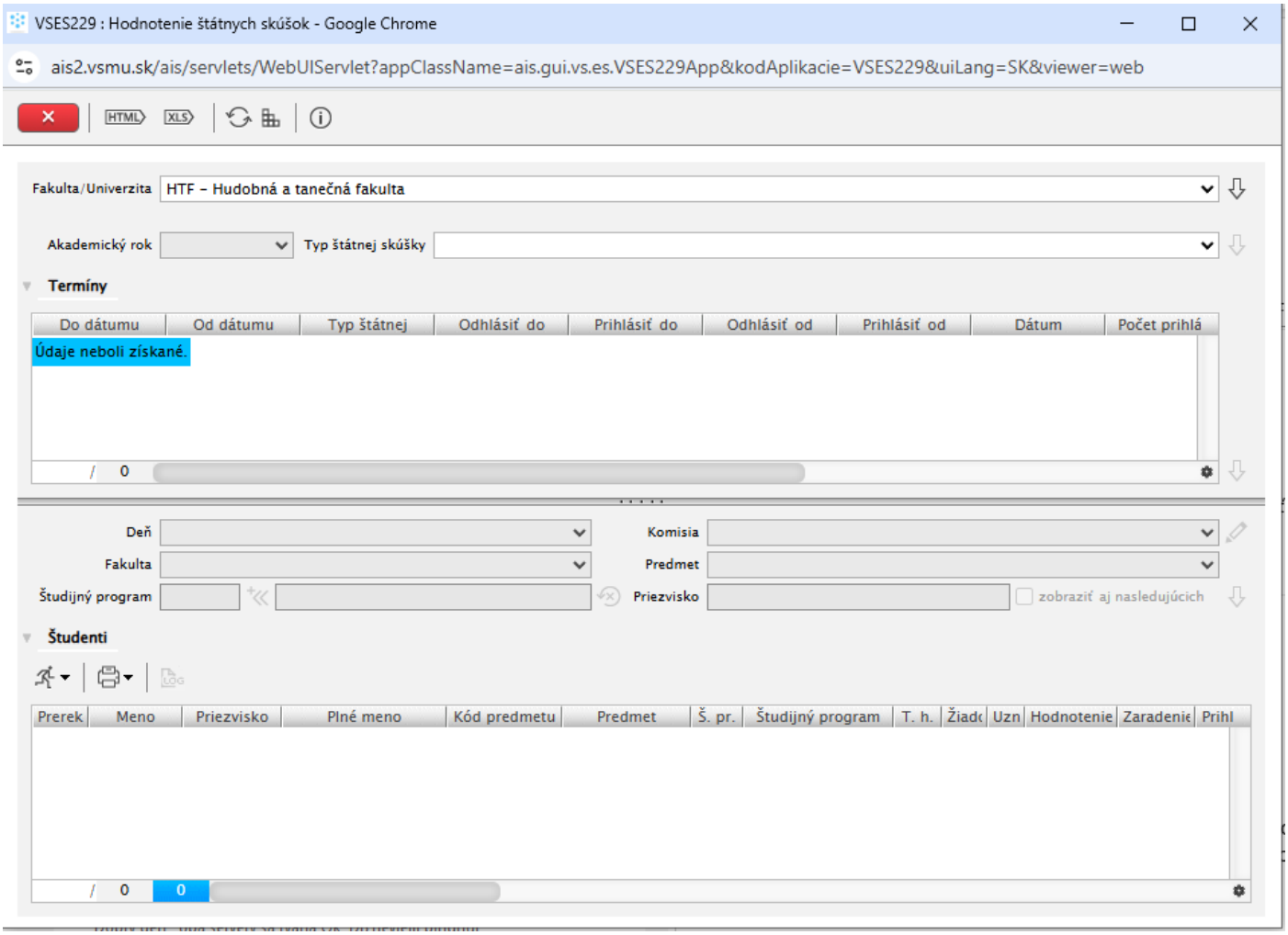

Obrázok 2 VSES229 Hodnotenie štátnych skúšok

Tu je potrebné:

Vybrať fakultu (v prípade, že máte oprávnenie na zapisovanie hodnotení na viacerých fakultách), výber fakulty potvrdiť šípkou vpravo . Po stlačení šípky sa stane dostupný **Akademický rok**. Ten je nastavený automaticky na aktuálny akademický rok. Následne vyberieme **Typ štátnej skúšky**, ktorú ideme hodnotiť. Svoj výber potvrdíme šípkou vpravo. Po potvrdení šípkou si vyberieme termín z načítaných termínov. Svoju voľbu opätovne potvrdíme stlačením šípky vpravo. Teraz môžete zadať priezvisko študenta, ktorého chcete hodnotiť a svoju voľbu potvrdiť šípkou vpravo alebo len stlačiť šípku vpravo a zobrazia sa Vám všetci študenti, ktorých treba hodnotiť, obr. 3 a obr. 4.

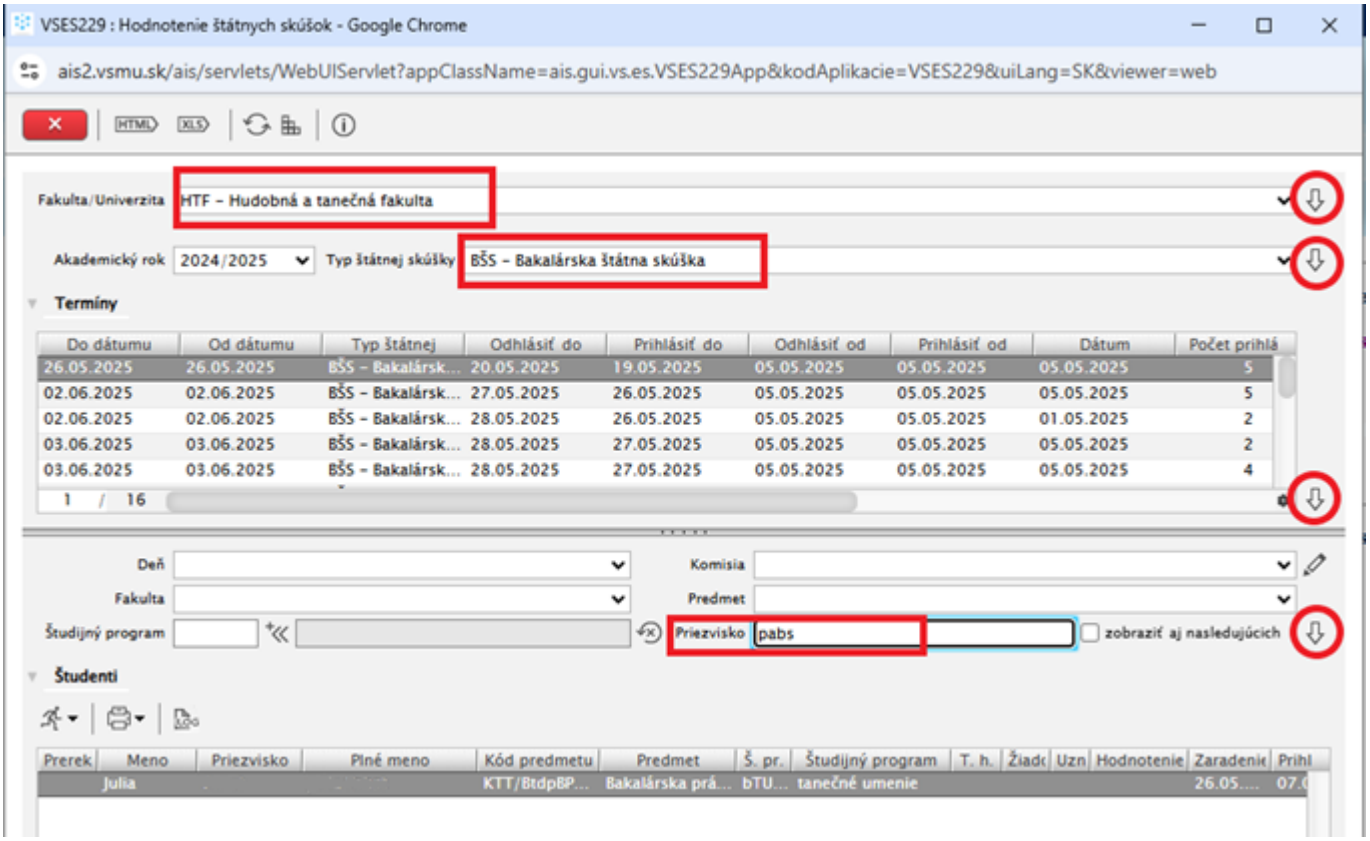

Obrázok 3 Hodnotenie štátnych skúšok, termín a výber študenta

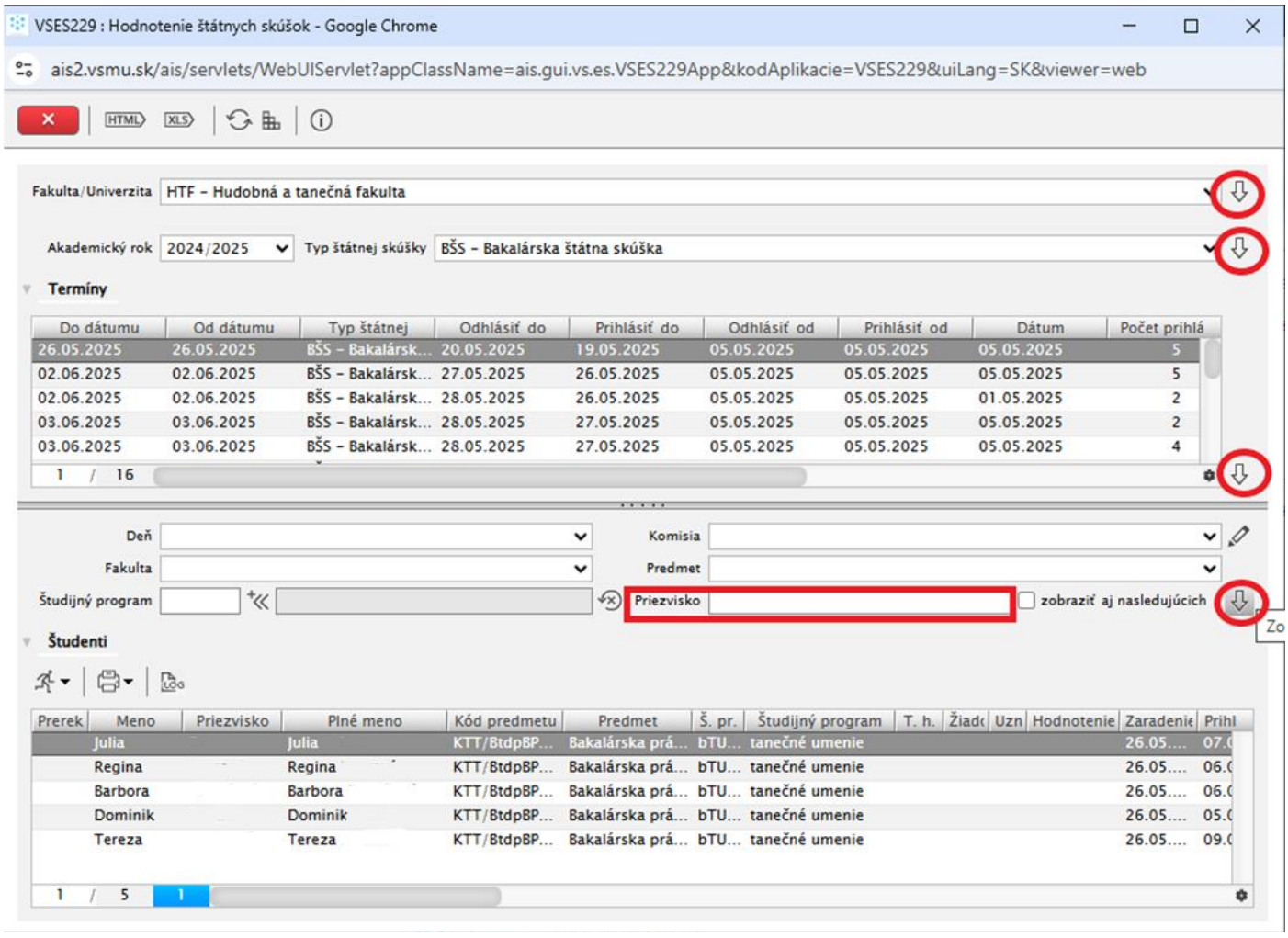

Obrázok 4 Hodnotenie štátnych skúšok, zobrazenie všetkých študentov na termíne

Ak sa po vyfiltrovaní podmienok nezobrazí žiadny študent, je možné, že na termín nie je zaradený. Je potrebné ho zaradiť na harmonogram ku komisii. Realizujeme to vo VSES145 – Evidencia štátnych skúšok, obr. 5 a 6.

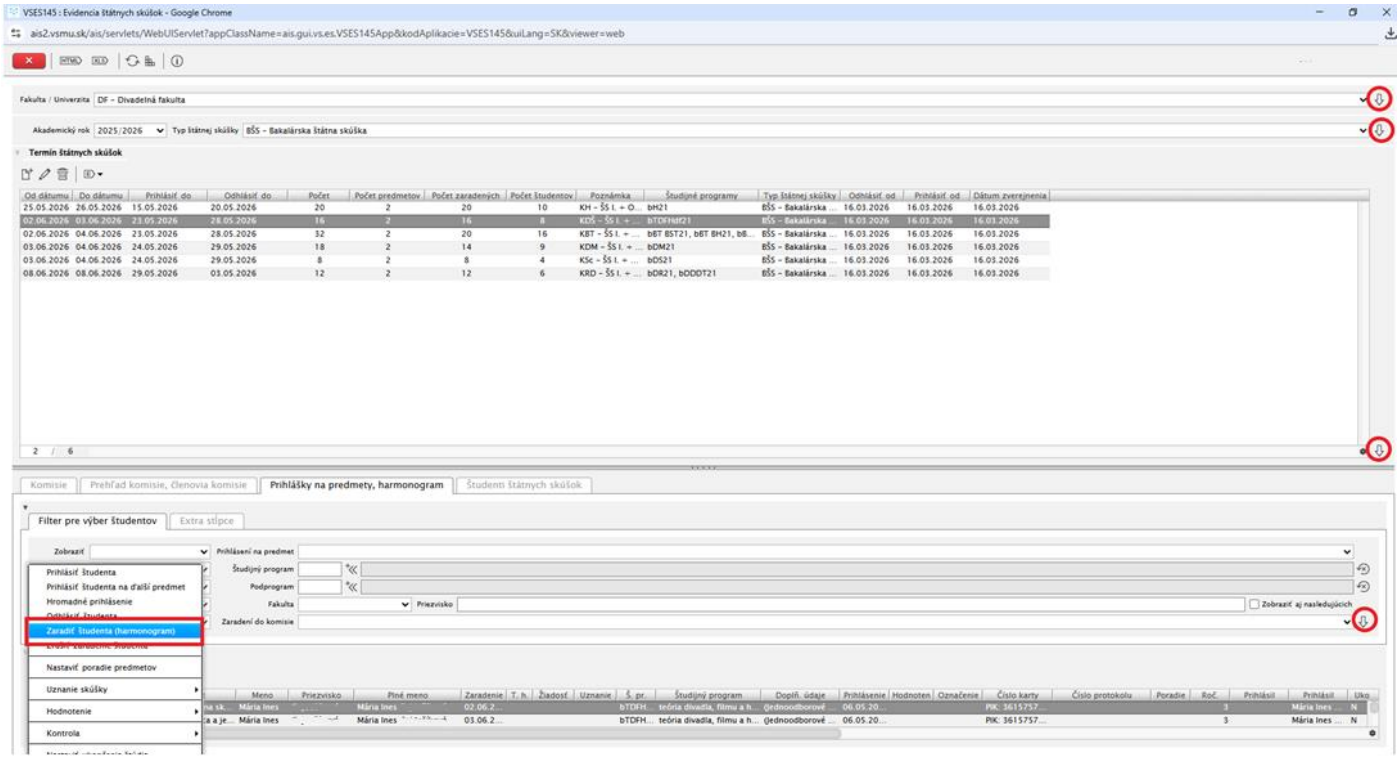

Obrázok 5 VSES145 Evidencia štátnych skúšok

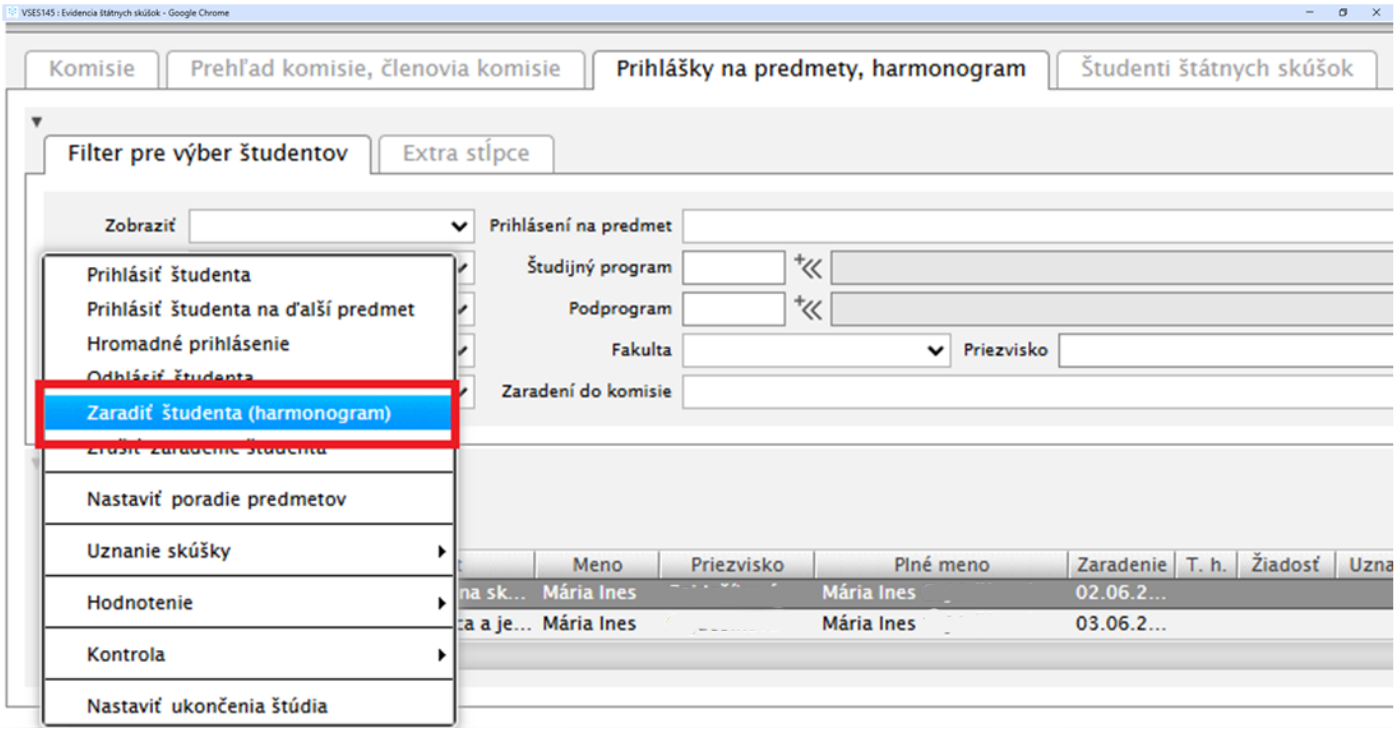

Obrázok 6 Zaradenie študenta (harmonogram)

Ak na daný úkon nemáte oprávnenie je potrebné kontaktovať študijnú referentku – je dobré si zaradenie študentov skontrolovať vopred, ešte pred začiatkom štátnych skúšok.

Pre evidenciu Hodnotenia predmetu je potrebné: Kliknúť na bežca a vybrať **Hodnotenie predmetu**. Touto voľbou sa otvorí okno VSES393 Hodnotenie štátnicového predmetu. Jednotlivé okná sa môžu líšiť podľa toho či sa jedná o predmet štátnej skúšky alebo obhajobu záverečnej práce, obr. 7, 8, 9.

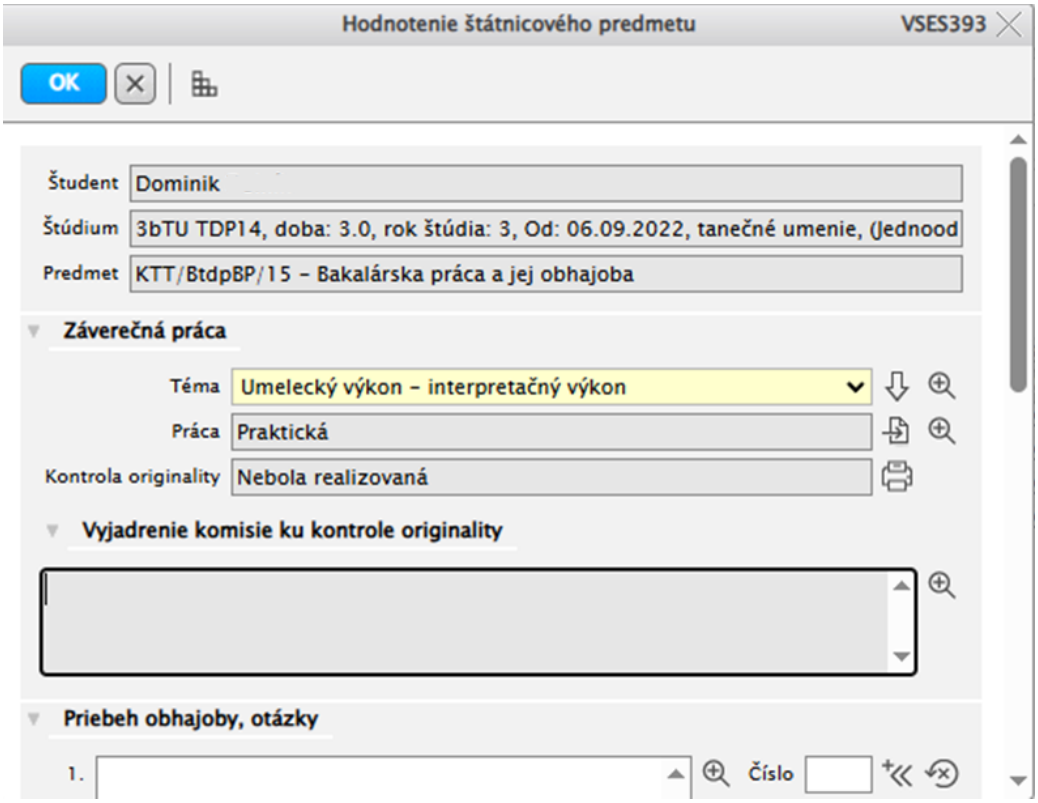

Obrázok 7 VSES393 Hodnotenie štátnicového predmetu – Bakalárska záverečná práca – praktická

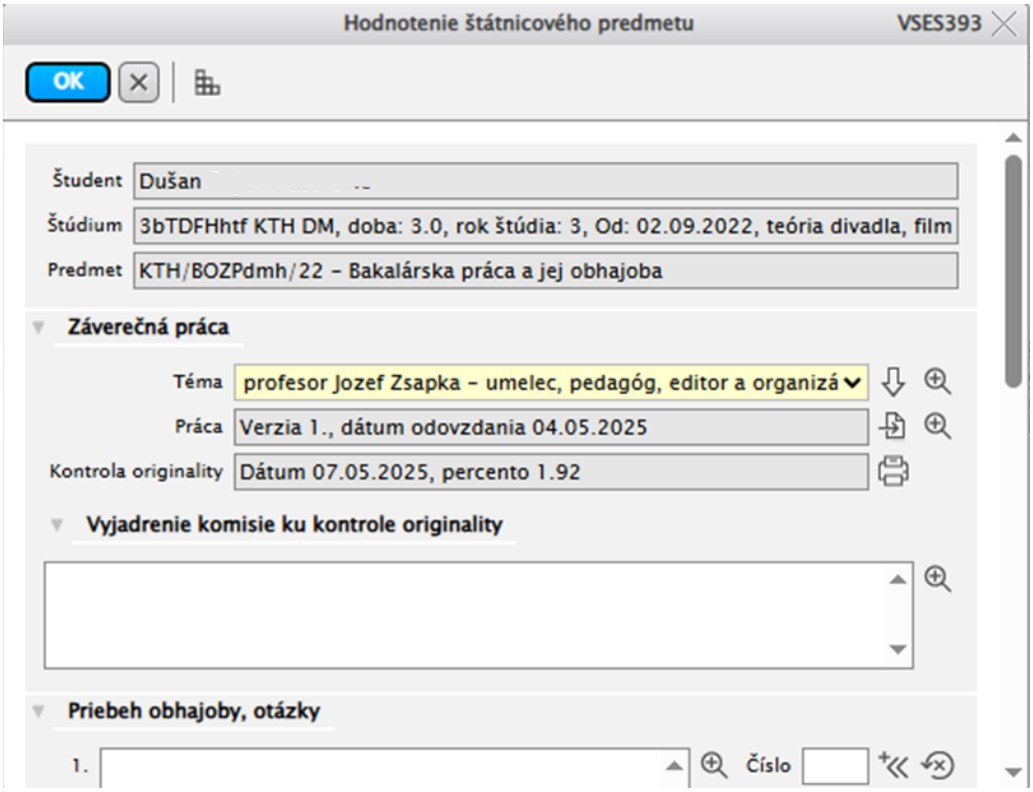

Obrázok 8 VSES393 Hodnotenie štátnicového predmetu - Bakalárska záverečná práca - teoretická

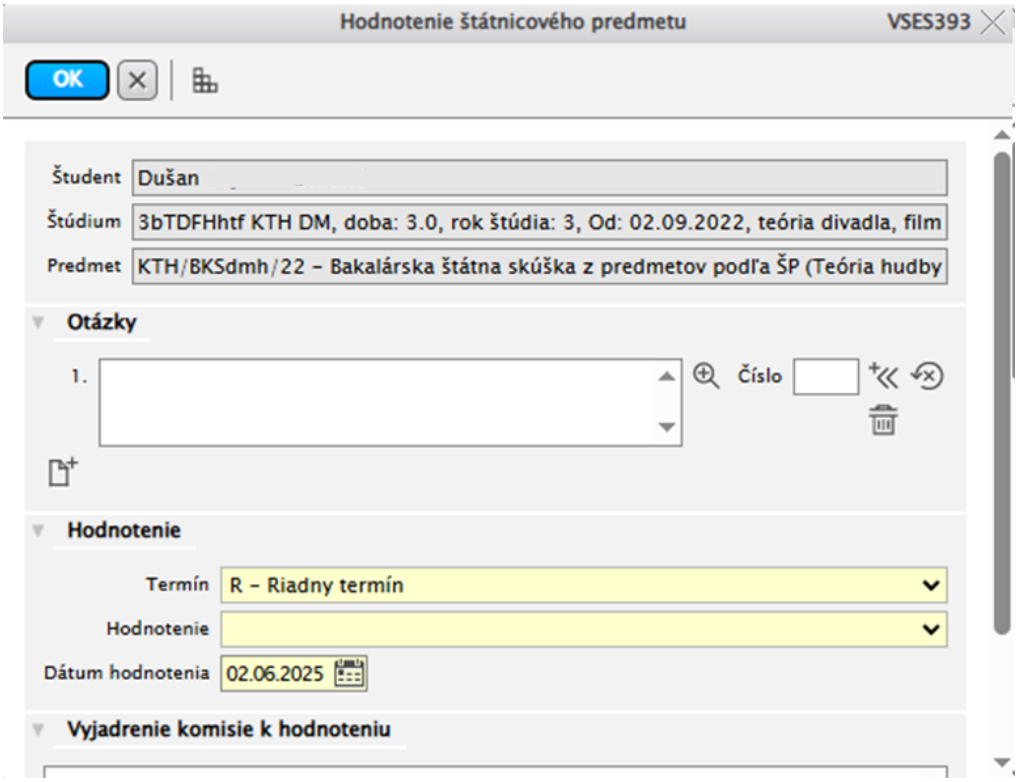

Obrázok 9 VSES393 Hodnotenie štátnicového predmetu – bakalárska štátna skúška

ak ide o predmet typu S (teda predmet ŠS), po „vylosovaní“ otázky, kliknete v časti Otázky na ikonu **+<<**, obr. 10,



Obrázok 10 Zaevidovanie alebo výber otázok

otvorí sa okno SSSC001 Otázky štátnicového predmetu, obr. 11. Ak boli vopred vyplnené, tak iba označíte číslo otázky a dáte **OK.**

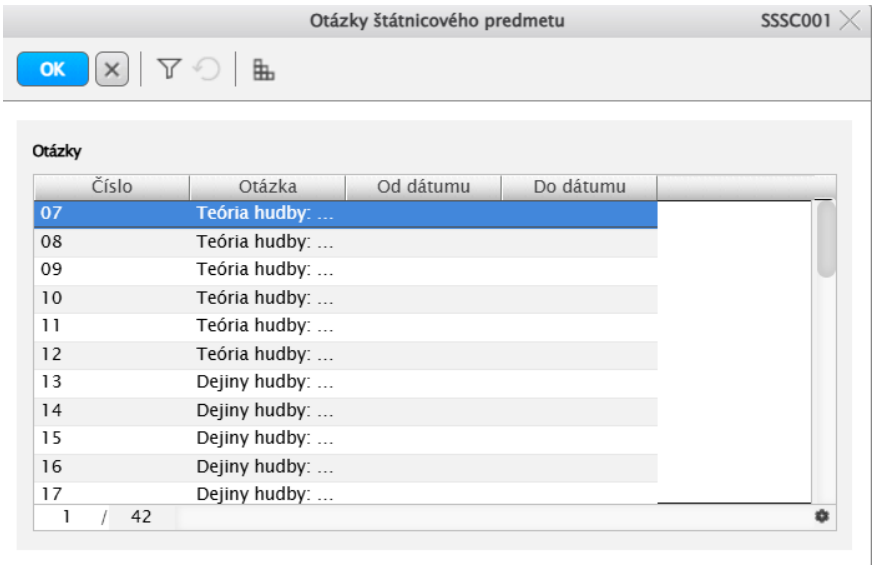

Obrázok 11 Otázky štátnicového predmetu – vyplnené otázky štátnej skúšky

Ak vopred vyplnené neboli, musíte vypísať znenie otázky priamo do prázdneho poľa, obr. 12



Obrázok 12 Políčko na vpísanie otázok - v prípade, že neboli vložené do AiS2

Ďalšiu otázku pridáte stlačením . Takýmto spôsobom povkladáte / povpisujete všetky otázky k predmetu.

Po vložení / vpísaní otázok a ukončení odpovedí študenta sa komisia dohodne na hodnotení a zapisovateľ vloží hodnotenie do Aisu, obr. 13

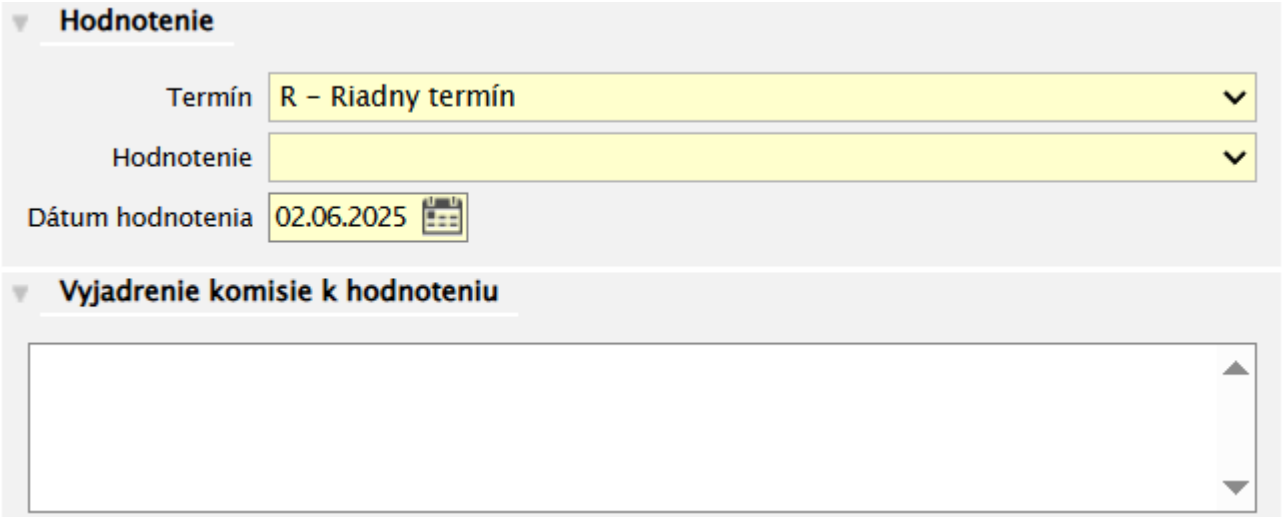

Obrázok 13 Hodnotenie štátnej skúšky

Tu si vyberiete prostredníctvom rozbaľovacieho zoznamu o aký **Termín** hodnotenia sa jedná (Riadny alebo 1 opravný) a zaevidujete **Hodnotenie**. Dátum hodnotenia je prednastavený na deň kedy je vypísaný termín štátnej skúšky. V prípade potreby je možná jeho korekcia. Pozor, systém kontroluje aby vypísaný termín k predmetu bol v období daného akademického roka. Dátum nesmie byť mimo obdobia akademického roku.

Políčko **Vyjadrenie komisie k hodnoteniu** nie je nutné vypĺňať. Ak sa rozhodnete ho vyplniť bude sa text zobrazovať aj na Zápise z predmetu štátnej skúšky, ktorý sa tlačí po zaevidovaní hodnotenia. Toto políčko slúži na zaevidovanie vyjadrenia komisie k priebehu štátnej skúšky. Väčšinou sa používa pri neabsolvovaní danej štátnej skúšky (v prípade nie konečného hodnotenia (FX – nedostatočne, N – neprospel,...)). Ide o zdôvodnenie neabsolvovania predmetu štátnej skúšky. Vyjadrenie komisie je nepovinný údaj štátnej skúšky.

Na záver ukončenie vypĺňania Hodnotenia štátnicového predmetu potvrdíte stlačením **OK**.

Ak je štátna skúška ukončená, treba vytlačiť dokument s názvom: **Zápis o štátnych skúškach**.

ak ide o obhajobu ZP, budete vpisovať celý priebeh obhajoby (čítanie posudkov, otázky, ktoré padli na obhajobe a spôsob odpovede. Hodnotenie predmetu je „známka“ z obhajoby.

Pri hodnotení obhajoby záverečnej práce (praktickej alebo teoretickej) je dôležité:

- Zvoliť správnu tému. Sú študenti, ktorí prácu opakujú alebo z nejakého dôvodu majú dve témy záverečných prác (napr. štúdium DPŠ). Je preto nevyhnutné aby bola zvolená správna téma, obr. 14

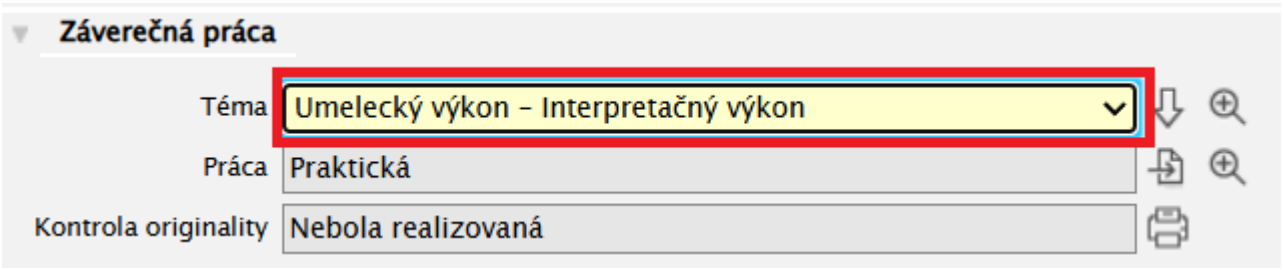

Obrázok 14 Záverečná práca - voľba témy

- V prípade teoretických prác je potrebné skontrolovať či bola vykonaná kontrola originality a či je známy jej výsledok, obr. 15

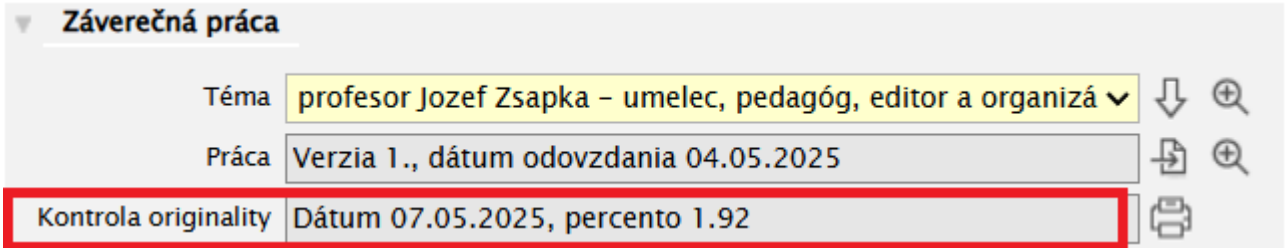

Obrázok 15 Kontrola vykonania kontroly originality

V prípade, že kontrola originality chýba je nutné okamžite kontaktovať administrátora systému a študijné oddelenie. Študent by nemal obhajovať teoretickú prácu bez kontroly originality.

- Políčko **Vyjadrenie komisie ku kontrole originality** nie je povinným políčkom, obr. 16

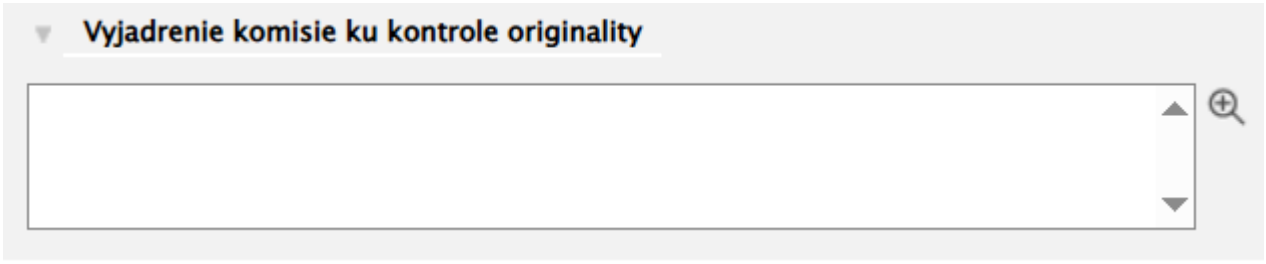

Obrázok 16 Vyjadrenie komisie ku kontrole originality

- Políčko **Priebeh obhajoby, otázky**. Pri obhajobe záverečných prác sa tieto otázky vypisujú podľa otázok, ktoré dostal študent od komisie, ak je otázok viac pridávajú sa pomocou  obr. 17



Obrázok 17 Priebeh obhajoby, otázky

- V políčku **Hodnotenie** vyplníme o aký termín ide a samotné hodnotenie. Dátum hodnotenia je prednastavený na deň kedy je vypísaný termín štátnej skúšky. V prípade potreby je možná jeho korekcia. Pozor, systém kontroluje aby vypísaný termín k predmetu bol v období daného akademického roka. Dátum nesmie byť mimo obdobia akademického roku, obr. 18



Obrázok 18 Hodnotenie obhajoby záverečnej práce

- Políčko **Výsledok obhajoby** - ak študent dostane hodnotenie v škále od A-E systém automaticky nastavuje výsledok obhajoby so Stavom práce: obhájená, obr. 19

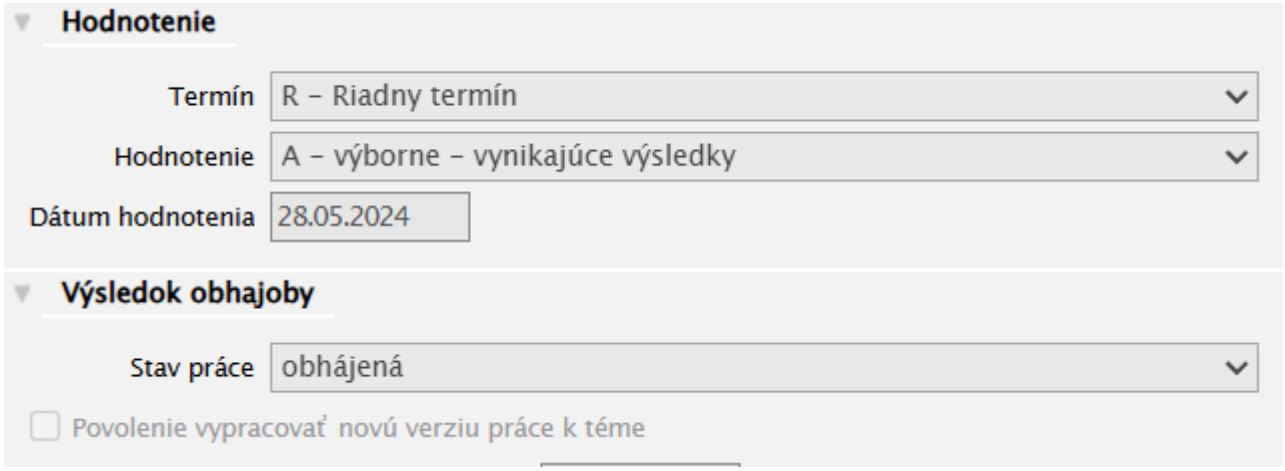

Obrázok 19 Hodnotenie obhajoby záverečnej práce – práca obhájená

V prípade neúspešnej obhajoby záverečnej práce – študent dostane hodnotenie FX:

Komisia môže rozhodnúť, že **povolí vypracovať novú verziu práce,** aby bola zachovaná história t.j. obhajovaná práca a jej hodnotenie. Na neobhájenej práci je zaevidované kto povolil novú verziu a kedy. Systém vytvorí novú verziu práce. Hodnotenie obhajoby ostáva nezmenené, obr. 20

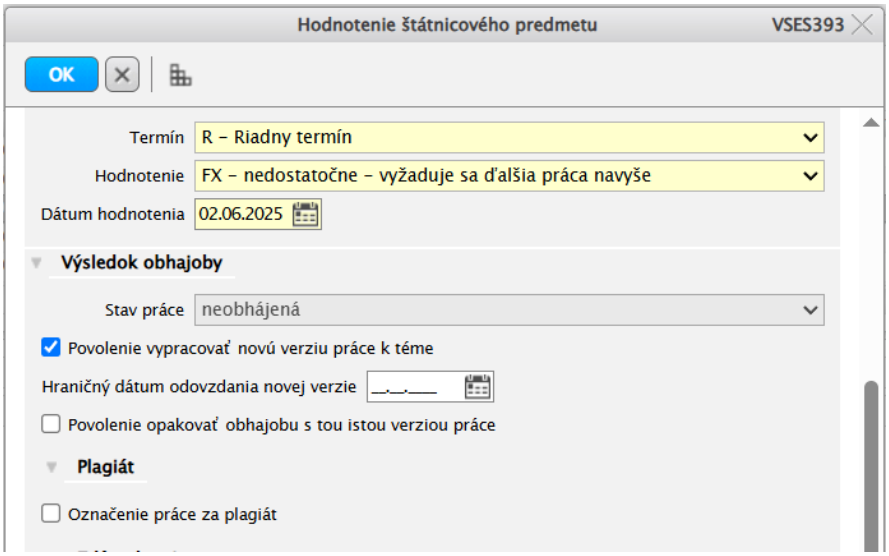

Obrázok 20 Hodnotenie záverečnej práce FX - práca neobhájená, povolenie vypracovať novú verziu práce

Alebo rozhodne, že **nebude nová verzia**. Používa sa v prípade, že práca nebola obhájená z dôvodu zlej obhajoby, nie zlej práce. Preto bude ďalšia obhajoba s tou istou verziou práce t.j. bez zmeny súboru záverečnej práce. Zaškrtnutie tejto možnosti umožňuje študentovi obhajovať záverečnú prácu bez odovzdania upravenej alebo novej verzie práce (bez ďalšej kontroly originality), obr. 21

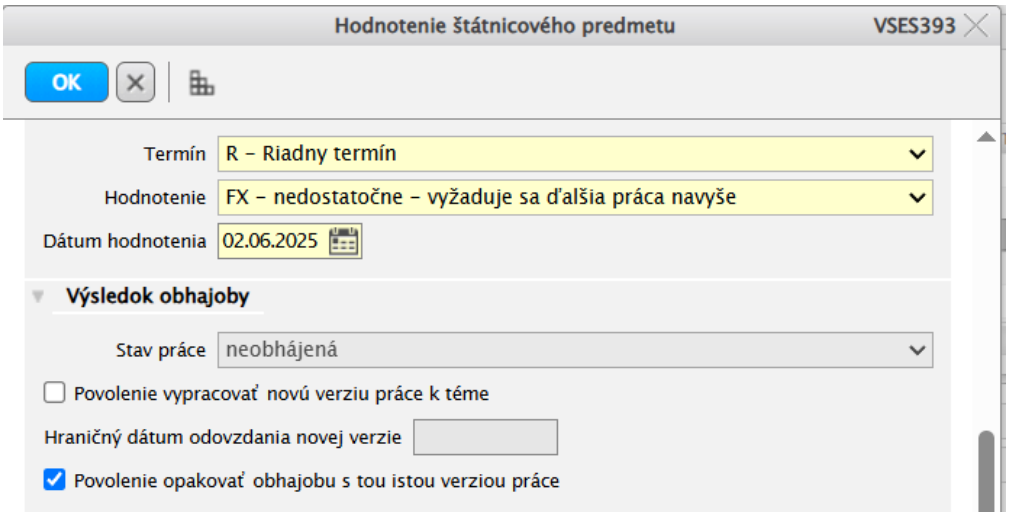

Obrázok 21 Hodnotenie záverečnej práce FX - práca neobhájená, povolenie opakovať obhajobu s tou istou verziou práce

Neoznačením ani jednej možnosti ostáva práca neobhájená a študent môže dostať nové zadanie záverečnej práce bez akejkoľvek väzby na prácu, ktorú v minulosti obhajoval, obr. 22

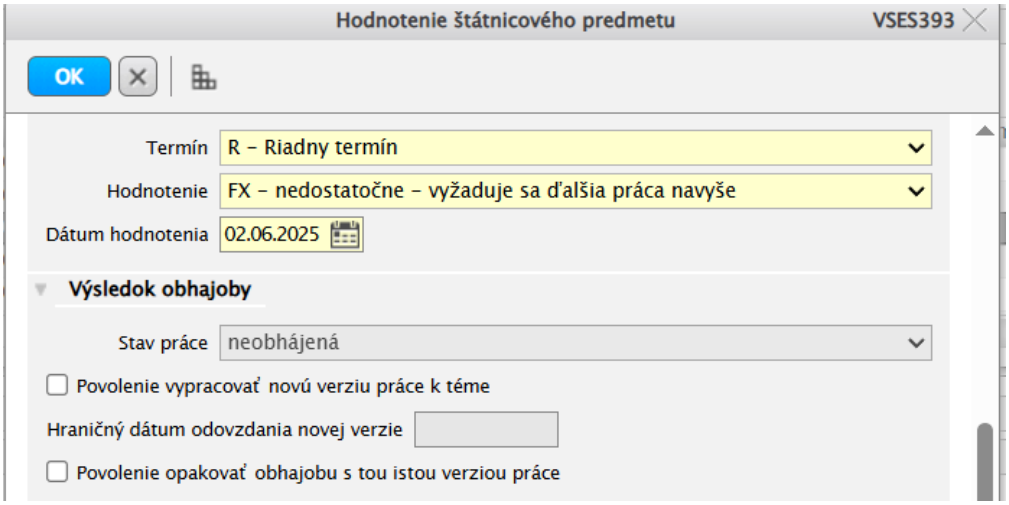

Obrázok 22 Hodnotenie záverečnej práce FX - práca neobhájená na trvalo

Hodnotiaca osoba môže označiť, že práca vykazuje známky plagiátu, obr. 23. Podozrenie na plagiát neoznačuje prácu ako plagiát. Hodnotenie školiteľa, vedúceho, oponenta a vyjadrenie podozrenia na plagiát je podkladom pre štátnicovú komisiu na obhajobu záverečnej práce.

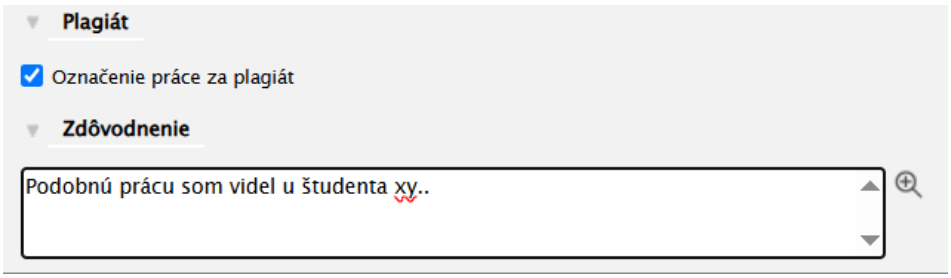

Obrázok 23 Označenie práce za plagiát

Ak používateľ označí **Označenie práce za plagiát**, tak musí zaevidovať aj zdôvodnenie. Textové pole pre zdôvodnenie sa sprístupní po zaškrtnutí checkboxu **Označenie práce za plagiát**. Ak zdôvodnenie nie je zaevidované, pri ukladaní zmien v dialógovom okne systém zobrazí upozornenie *Ak práca vykazuje známky plagiátu, tak je potrebné zaevidovať písomné zdôvodnenie*.

Políčko **Vyjadrenie komisie k hodnoteniu** nie je nutné vypĺňať. Ak sa rozhodnete ho vyplniť bude sa text zobrazovať aj na Zápise z predmetu štátnej skúšky, ktorý sa tlačí po zaevidovaní hodnotenia. Toto políčko slúži na zaevidovanie vyjadrenia komisie k priebehu štátnej skúšky. Väčšinou sa používa pri neabsolvovaní danej štátnej skúšky (v prípade nie konečného hodnotenia (FX – nedostatočne, N – neprospel,...)). Ide o zdôvodnenie neabsolvovania predmetu štátnej skúšky. Vyjadrenie komisie je nepovinný údaj štátnej skúšky.

Hodnotenie ukončíme stlačením OK, vytlačíme Zápis o štátnych skúškach.

Hodnotenie štátnicového predmetu – obhajoba praktickej záverečnej práce

Pri praktickej záverečnej práci je spravidla ešte pred obhajobou prezentácia danej práce. Preto študent eviduje dátum prezentácie pri vlastnostiach práce. Výsledok obhajoby sa eviduje presne tak isto ako pri ostatných záverečných prácach.

Malý rozdiel je len v prípade neúspešnej obhajoby. Po neúspešnej obhajobe je následná prezentácia. Tak ako aj pri teoretickej záverečnej práci je možné evidovať novú verziu, tak aj pri praktickej práci komisia rozhoduje, či bude prezentácia tej istej práce s tými istými vlastnosťami alebo má študent zaevidovať novú verziu praktickej práce. Ak výsledok obhajoby je neobhájená práca tak môžu nastať tieto prípady:

Komisia udelí hodnotenie FX a ponúkané možnosti povolenia opakovanej prezentácie, či novej verzie pôvodnej práce sa nechajú prázdne bez kvačiek. Študent môže dostať nové zadanie praktickej záverečnej práce bez akejkoľvek väzby na prácu, ktorú v minulosti obhajoval, obr. 24

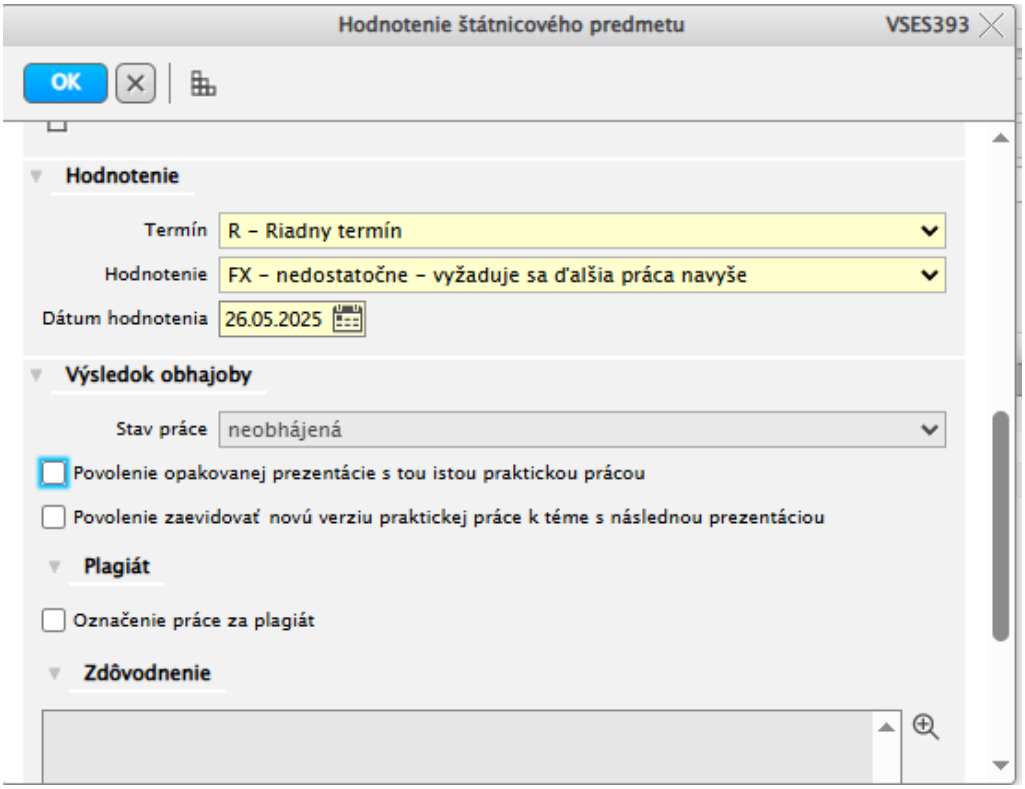

Obrázok 24 Hodnotenie štátnicového predmetu – študent dostane nové zadanie záverečnej práce

Komisia povolí opakovanú prezentáciu s tou istou praktickou prácou, obr. 25. Opakovaná prezentácia znamená, že študent môže aktualizovať vlastnosti práce a musí zaevidovať dátum následnej prezentácie tej istej práce a opakovane ju označí ako finálna práca. Je to proces akoby študent prvýkrát evidoval praktickú prácu, len je tam nový dátum následnej prezentácie. K danej práci môžu byť aktualizované hodnotenia, posudky.

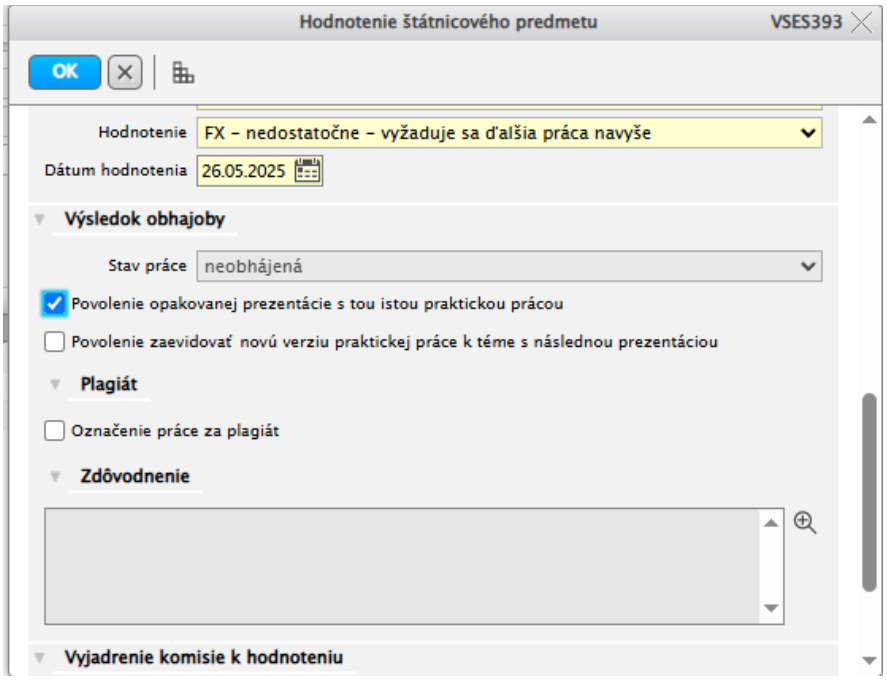

Obrázok 25 Hodnotenie štátnicového predmetu – opakovaná prezentácia, praktická práca ostáva nezmenená

Komisia povolí zaevidovať novú verziu praktickej práce k téme s následnou prezentáciou. Nová verzia práce je nový životný cyklus a znamená to opakované zaevidovanie praktickej práce v novej verzii, nové vlastnosti práce a dátum prezentácie tejto novej verzie. K novej verzii sú aj nové hodnotenia a posudky, obr. 26

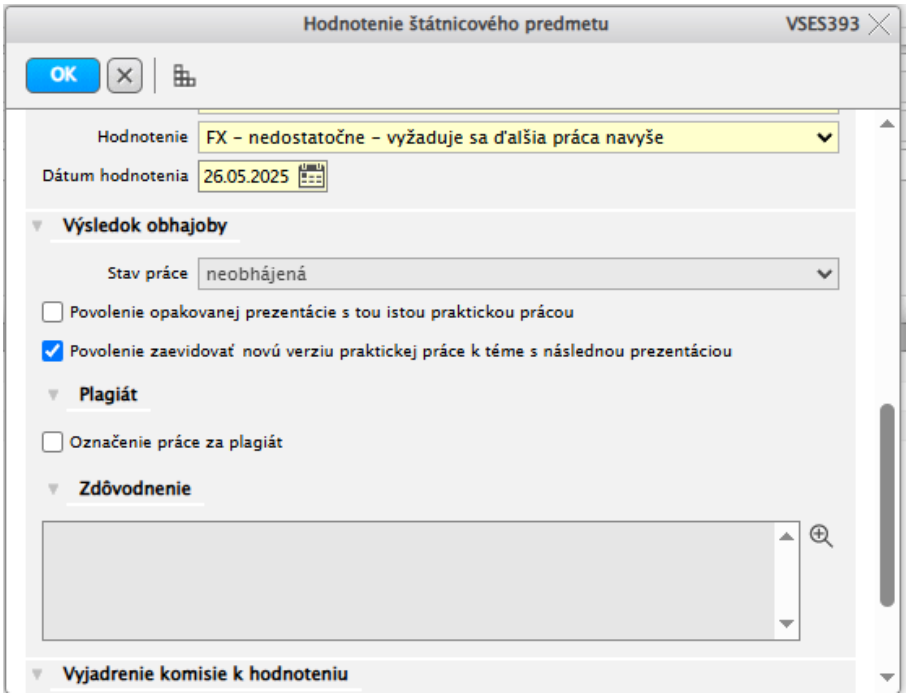

Obrázok 26 Hodnotenie štátnicového predmetu – praktická práca v novej verzii

Hodnotiaca osoba môže označiť, že práca vykazuje známky plagiátu. Podozrenie na plagiát neoznačuje prácu ako plagiát. Hodnotenie školiteľa, vedúceho, oponenta a vyjadrenie podozrenia na plagiát je podkladom pre štátnicovú komisiu na obhajobu záverečnej práce, obr. 27

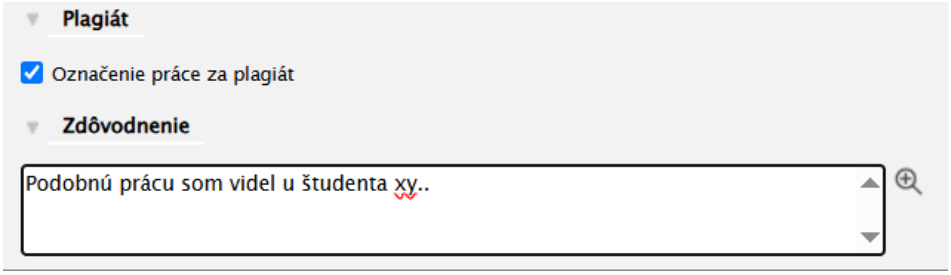

Obrázok 27 Označenie práce za plagiát

Ak hodnotiaci označí **Označenie za plagiát**, tak musí zaevidovať aj zdôvodnenie. Textové pole pre zdôvodnenie sa sprístupní po zaškrtnutí checkboxu **Označenie za plagiát**. Ak zdôvodnenie nie je zaevidované, pri ukladaní zmien v dialógovom okne systém zobrazí upozornenie *Ak práca vykazuje známky plagiátu, tak je potrebné zaevidovať písomné zdôvodnenie*.

Políčko **Vyjadrenie komisie k hodnoteniu** nie je nutné vypĺňať. Ak sa rozhodnete ho vyplniť bude sa text zobrazovať aj na Zápise z predmetu štátnej skúšky, ktorý sa tlačí po zaevidovaní hodnotenia. Toto políčko slúži na zaevidovanie vyjadrenia komisie k priebehu štátnej skúšky. Väčšinou sa používa pri neabsolvovaní danej štátnej skúšky (v prípade nie konečného hodnotenia (FX – nedostatočne, N – neprospel,...)). Ide o zdôvodnenie neabsolvovania predmetu štátnej skúšky. Vyjadrenie komisie je nepovinný údaj štátnej skúšky.

Hodnotenie ukončíme stlačením **OK**.

Hodnotenie termínu - po absolvovaní všetkých predmetov termínu štátnej skúšky (resp. ich čiastkovom absolvovaní, ak študent/ka v danom roku iba štátnicuje alebo iba obhajuje záverečnú prácu) je potrebné vložiť hodnotenie termínu štátnej skúšky, obr. 28.

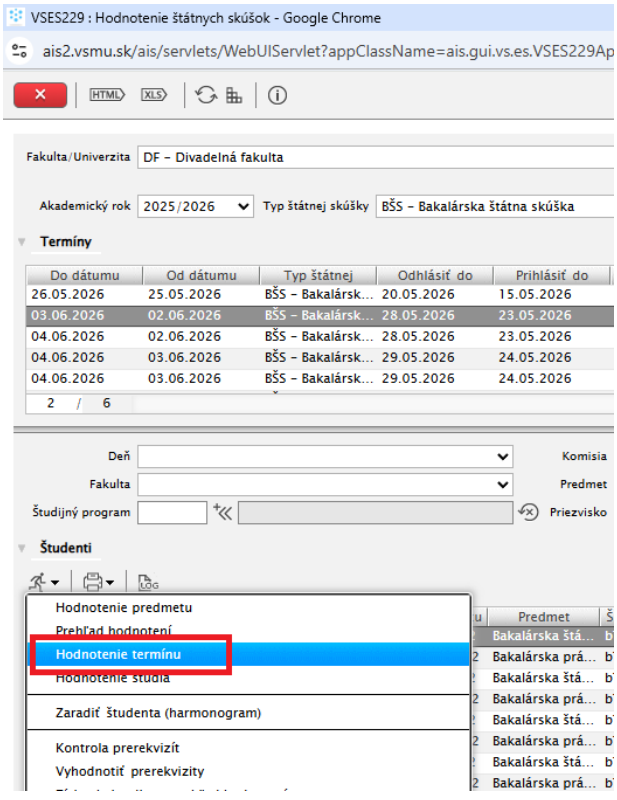

Obrázok 28 Hodnotenie termínu štátnej skúšky

Hodnotenie štátnej skúšky sa eviduje nasledovne, obr. 29:

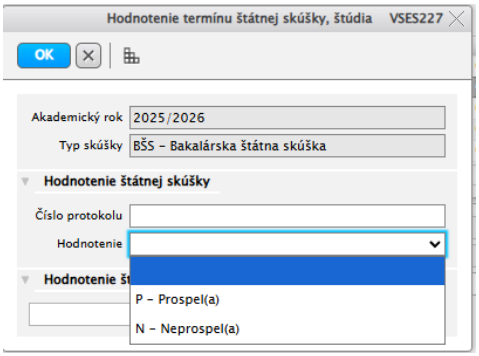

Obrázok 29 Evidencia hodnotenia štátnej skúšky

Ak študent/ka nemal/a zo žiadneho predmetu Fx, znamená to, že na danom termíne prospel/a.

Ak študent/ka mala Fx (aj len z jedného predmetu v rámci viacerých čiastkových predmetov Kolokviálnej skúšky), v termíne neprospel/a.

Hodnotenie štúdia - v prípade, že štátna skúška je poslednou splnenou podmienkou pre ukončenie štúdia a študijná referentka vám dodá vážený študijný priemer, je možné v tomto kroku uzavrieť aj celkové hodnotenie štúdia, obr. 30 a 31.

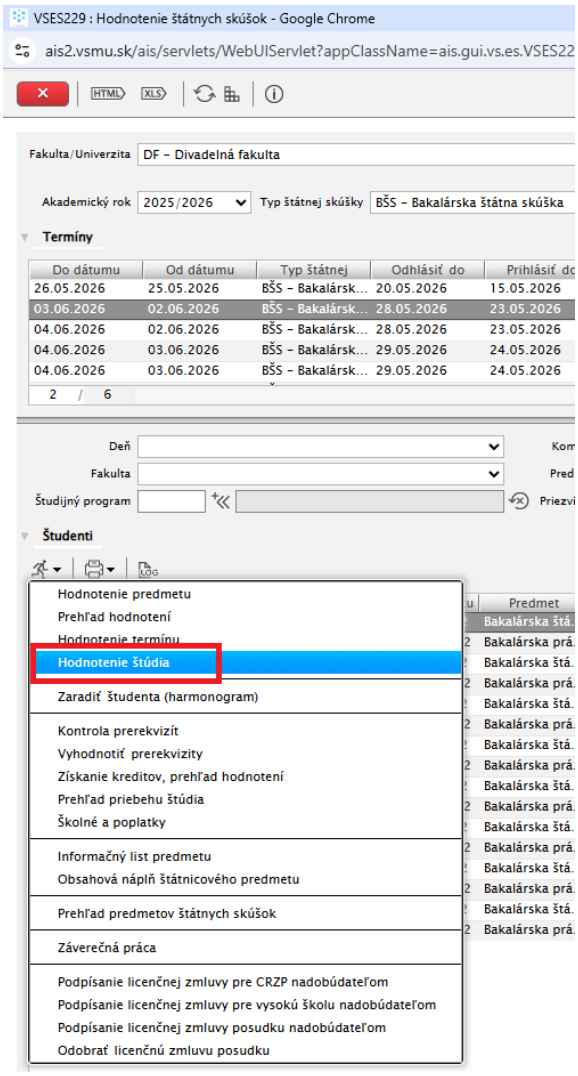

Obrázok 30 Hodnotenie štúdia

Ak študent/ka dosiahol/la študijný priemer do 1,2 zo štátnych skúšok a obhajoby záverečnej práce bol/a hodnotený/á iba známkou A môže mu/jej byť udelené hodnotenie „prospel/a s vyznamenaním“. V prípade, že študijný priemer nie je k dispozícii, hodnotenie nevypĺňajte.

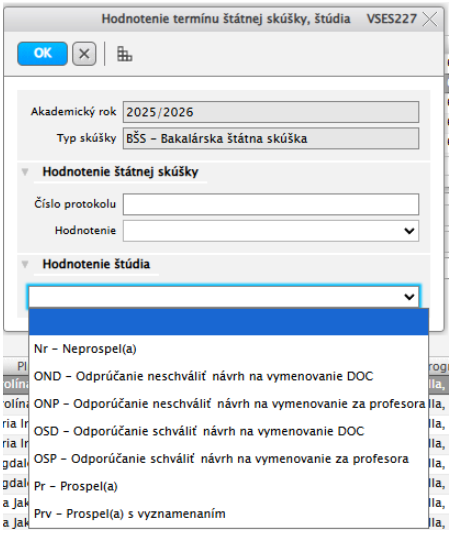

Obrázok 31 Evidencia hodnotenia štúdia

Po finalizácii hodnotení predmetov štátnej skúšky je možné tlačiť zápis/protokol o štátnej skúške. Cez ikonu tlačiarne vyberte možnosť Zápis o štátnych skúškach a po odsúhlasení archivácie dokumentu vyberte platnú šablónu – pozor, treba rozlišovať študentov bežného štúdia a študentov Inštitútu. Každé štúdium má k dispozícii svoju šablónu. Následne systém vygeneruje dokument pripravený na tlač a podpísanie štátnicovou komisiou, obr. 32. V prípade, že ste ohodnotili aj celkový výsledok štúdia, je možné vytlačiť všetky strany. V opačnom prípade vytlačte dokument bez poslednej strany (napr. 1–4 z 5), celkový výsledok štúdia následne doplní a poslednú stranu vytlačí študijná referentka.

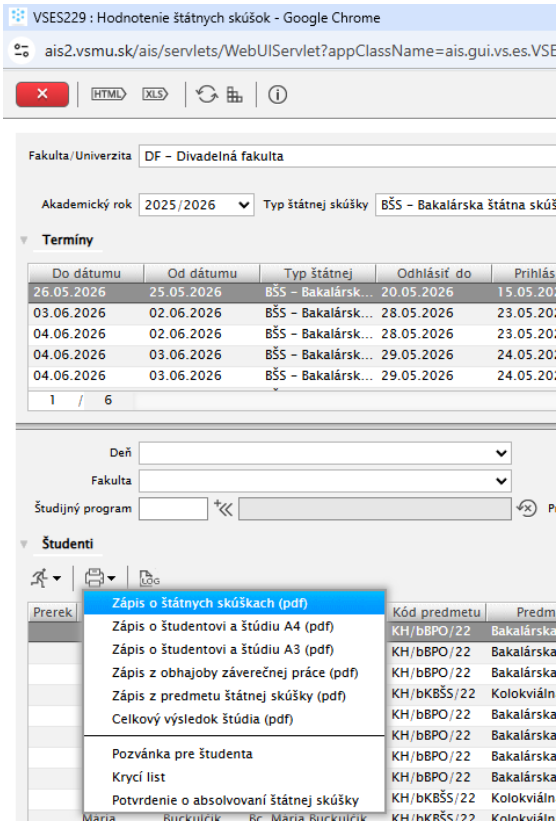

Obrázok 32 Tlač zápisu o štátnych skúškach