Mobility, stáže – evidencia v AiS2

Základné rozdelenie mobilít je či je prichádzajúca (prijali sme študenta) alebo odchádzajúca mobilita (študent odchádza na mobilitu).

Odchádzajúca mobilita

Odchádzajúca mobilita je pobyt domáceho študenta na hosťujúcej univerzite alebo na mieste stáže. Evidencia mobility v tomto prípade znamená platnému študentovi zaevidovať mobilitu a určiť kde ju absolvuje. Zaevidované údaje o mobilite sú použité pre potreby dodatku diplomu a sú zasielané aj do centrálneho registra štúdia. Študent univerzity absolvuje mobilitu, ktorá je druhu študijný pobyt alebo stáž.

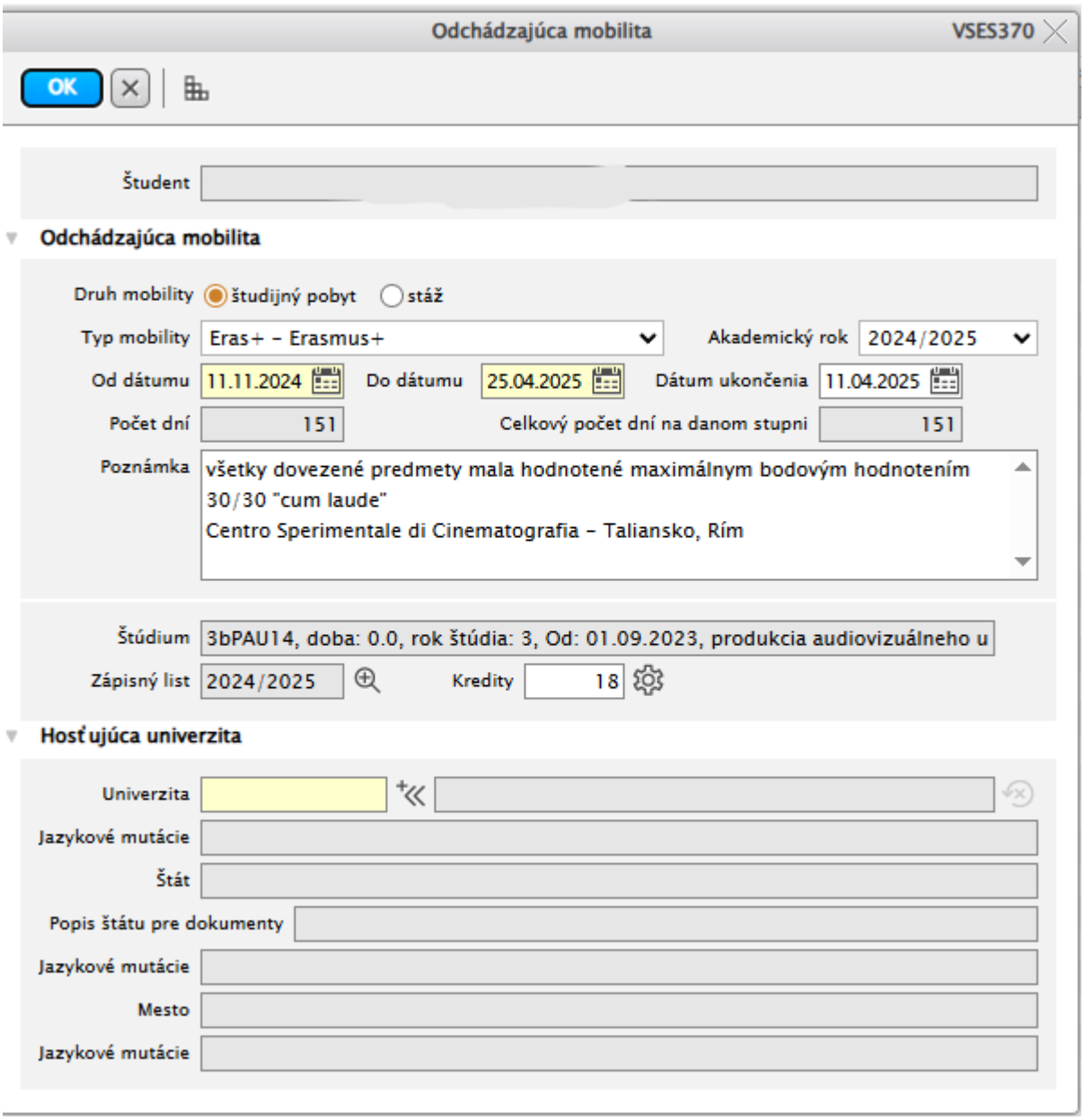

Pri evidovaní mobility je potrebné zvoliť príslušný druh mobility a následne jeden z prislúchajúcich typov mobility. Atribút akademický rok určuje v ktorom akademickom roku začal pobyt na mobilite. Daný údaj je dobre použiteľný pre filtračné podmienky a určovanie v systéme, či študent je na mobilite. Zároveň určuje zápisný list študenta, do ktorého majú byť zaevidované absolvované predmety na mobilite.



Pri evidovaní odchádzajúcej mobility sa zisťuje počet dní na mobilite. Plánované obdobie určujú atribúty od dátumu a do dátumu, z ktorých systém vypočítavá dĺžku pobytu na mobilite podľa definovanej kalkulačky výpočtu počtu dní na mobilite. Daný údaj je podstatný pre rozhodnutie, či študent ešte môže absolvovať mobilitu v danej dĺžke. Zároveň systém spočíta celkový počet dní na mobilite študentovi na danom stupni štúdia, aby hneď pri evidovaní mobility bola komplexná informácia a používateľ nemusel prechádzať všetky študentove zaevidované mobility. Dátum ukončenia určuje reálne ukončenie mobility študenta a tento dátum je údajom pre CRŠ (analógia s prerušením štúdia). V prípade, že dátum ukončenia je iný ako hodnota do dátumu, tak daný dátum ukončenia určí počet dní na mobilite.

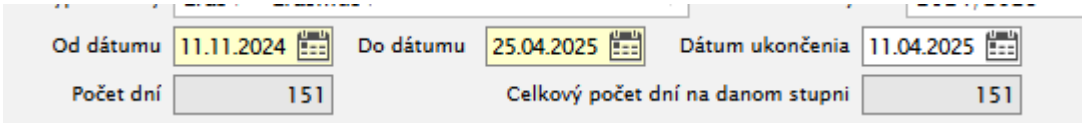

Poznámka je nepovinný atribút, ktorý je primárne určený len na vnútorné potreby.

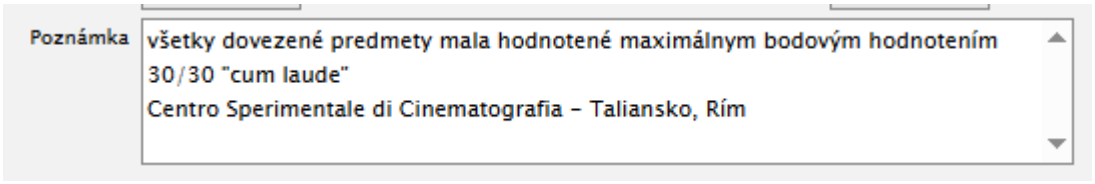

Súčasťou informácií o mobilite je aj určenie hosťujúcej univerzity alebo miesta stáže. Systém upozorňuje na prípad, že nie je zvolená hosťujúca univerzita/miesto stáže.

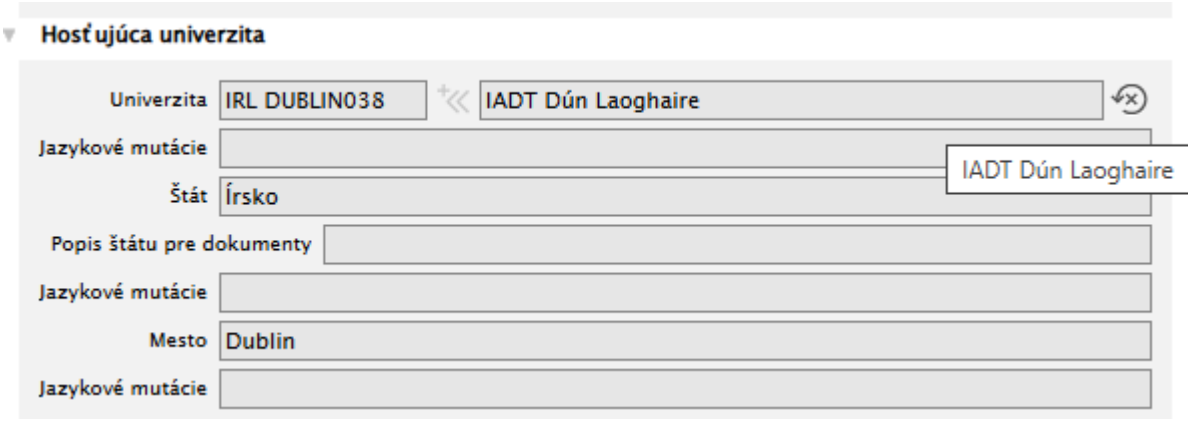

Uvedenie hosťujúcej univerzity je povinné. Výber univerzity je zabezpečovaný z číselníka univerzít pomocou rôznych filtračných atribútov (kód univerzity, názov, štát, mesto). Výberové políčko slúži na vpísanie kódu univerzity alebo názvu univerzity. V prípade, že univerzita nie je v číselníku je potrebné kontaktovať administrátora AiS2 so žiadosťou o doplnenie. Potrebné je poslať údaje potrebné k evidencii chýbajúcej univerzity, t.j. Názov univerzity, adresu, Erazmus kód a krajinu.

Evidencia ukončenia odchádzajúcej mobility

Pri evidencii ukončenia mobility sa okrem dátumu ukončenia eviduje aj atribút počet získaných kreditov. Pri aktualizácií mobility, ktorá spravidla nasleduje po ukončení mobility, systém umožňuje určiť hodnotu tzv. dovezených kreditov. Študent má mať v príslušnom akademickom roku zapísané všetky predmety, ktoré absolvoval na mobilite a preto je možné vyvolať otvorenie zápisného listu v akademickom roku mobility, aby bolo možné správne zaevidovať predmety priamo pri administrácii danej mobility. Na základe rozhodnutia univerzity to môžu byť predmety, ktoré ponúka aj univerzita (predmety sú pridávané do zápisného listu ako bežné predmety štúdia) alebo sú to dovezené predmety (do zápisného listu sa pridáva dovezený predmet, ktorý už bol vytvorený alebo sa zaeviduje nový). Dôležité je aby zaevidované hodnotenie malo príznak Hodnotenie bolo dovezené. Suma kreditov predmetov, ktoré majú konečné dovezené hodnotenie, by mala zodpovedať hodnote kreditov na mobilite. Systém umožňuje aj určenie, vypočítanie hodnoty atribútu kreditu ako súčet kreditov predmetov, ktoré majú zaevidované dovezené hodnotenie. Systém započítava predmety, ktoré sú priradené k danej mobilite a predmety, ktoré nemajú určenú mobilitu (prípad, keď nepotrebujeme priraďovať predmety k mobilite, nakoľko študent absolvoval len jednu mobilitu). V prípade, že študent počas štúdia absolvoval viac ako jednu mobilitu, aby systém mohol správne vypočítať hodnotu kreditu, tak predmety zápisného listu musia byť priradené k danej mobilite. Predmety, ktoré majú dovezené hodnotenie je možné priradiť k zaevidovanej mobilite daného štúdia. Preto z mobility je možné zobraziť hodnotenia predmetov zápisného listu a priamo zaevidovať potrebné údaje (pridať predmety, zaevidovať hodnotenie, priradiť predmety k danej mobilite).

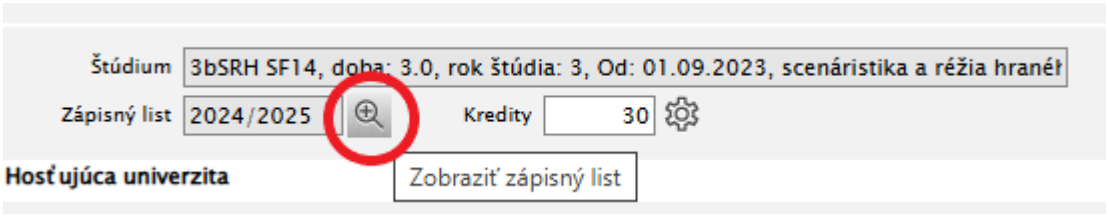

Hodnotu kreditu je možné určiť aj priamym uvedením hodnoty.

Prichádzajúca mobilita

Prichádzajúca mobilita je študijný pobyt alebo stáž hosťujúceho študenta na domácej univerzite. Mobilita študenta sa eviduje vždy k štúdiu študenta. Evidencia mobility v tomto prípade znamená zaviesť študenta ako osobu, zaevidovať jej štúdium (študenti, ktorí prišli na mobilitu sú riadne evidovaní študenti so štúdiom), ktoré bude zodpovedať danej mobilite a zaevidovať aj samotnú prichádzajúcu mobilitu.

Administrovať prichádzajúcu mobilitu znamená v prvom kroku zaviesť osobu ktorej bude zaevidovaná mobilita (aplikácia *LZ001 – Evidencia osôb, ...*) a následné zaevidovanie samotnej prichádzajúcej mobility.

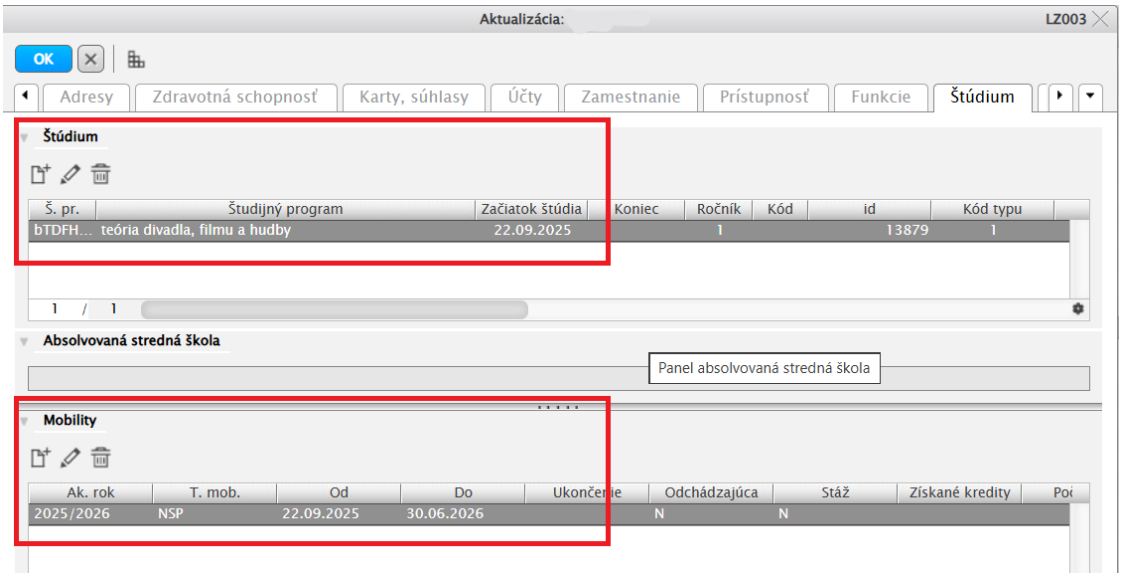

Pri evidovaní osoby v LZ001, osobe zaevidujeme štúdium s príznakom M – Prijatý v rámci študijnej mobility. Následne je možné už študentovi zaevidovať prichádzajúcu mobilitu a to priamo už aj pri evidovaní osoby alebo cez administráciu mobilít.

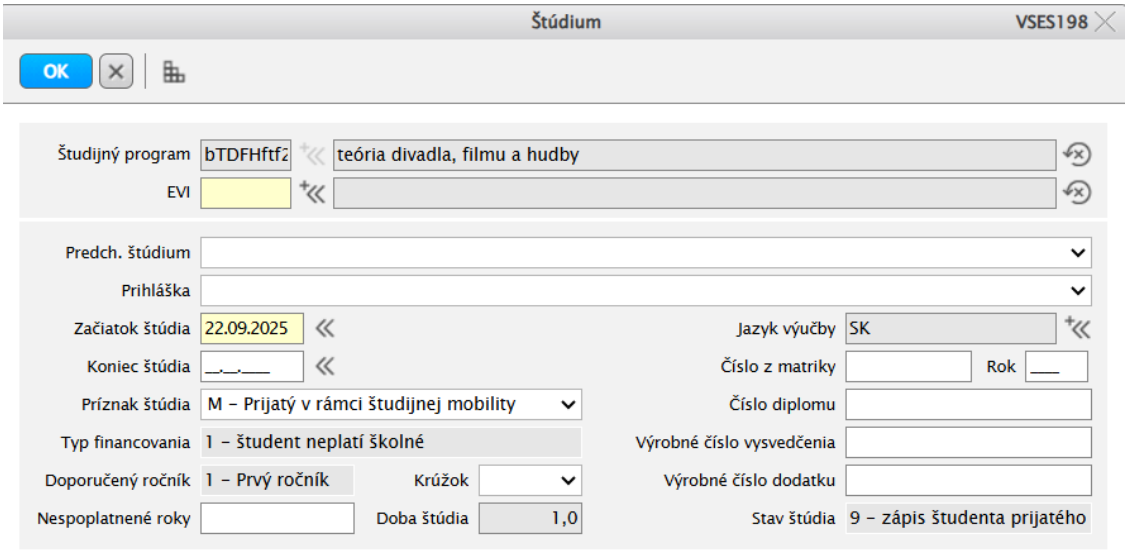

Ďalším krokom je vytvorenie zápisného listu so stavom štúdia 9 a jeho potvrdenie. Iný stav štúdia ako 9 neumožňuje zápis mobility.

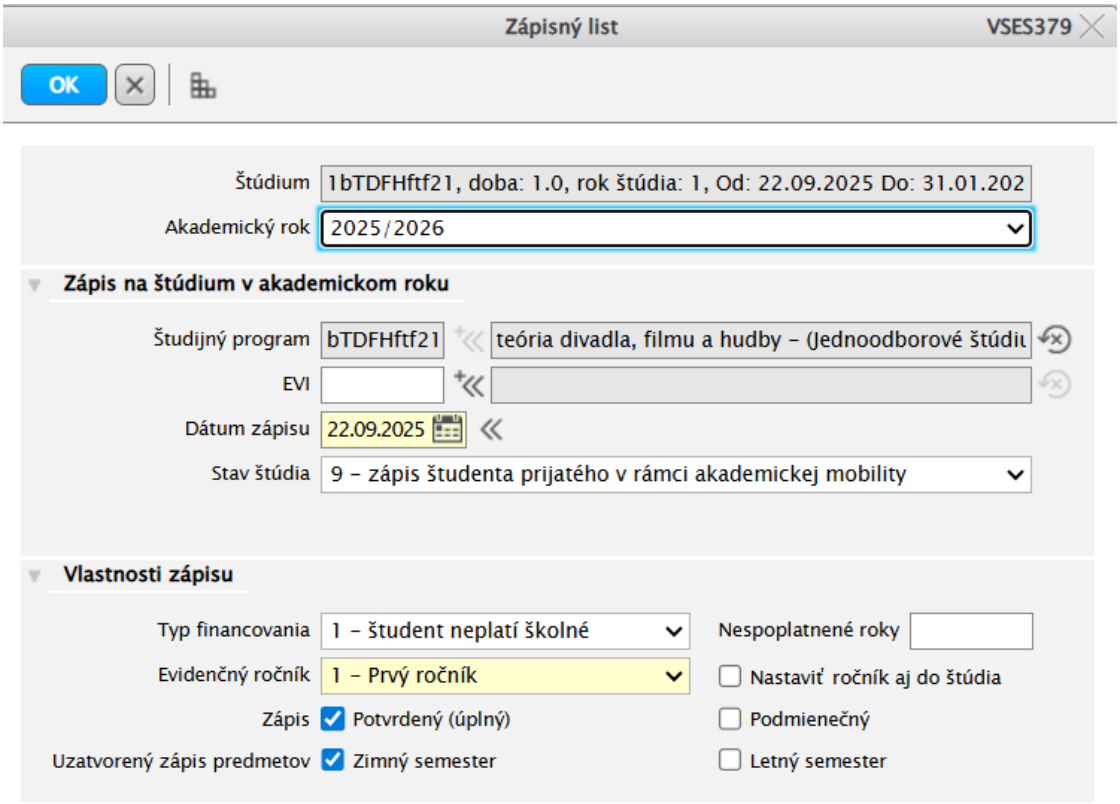

Po potvrdení zápisného listu je potrebné mobilitu zaevidovať. Mobilita má mať označenie Prichádzajúca. Bez potvrdeného zápisného listu má označenie Odchádzajúca, preto je potrebné zápisný list potvrdiť. Je potrebné vyplniť všetky žlto označené políčka.

Príklady prichádzajúcich mobilít – rôzne typy mobilít NSP, Erazmus..

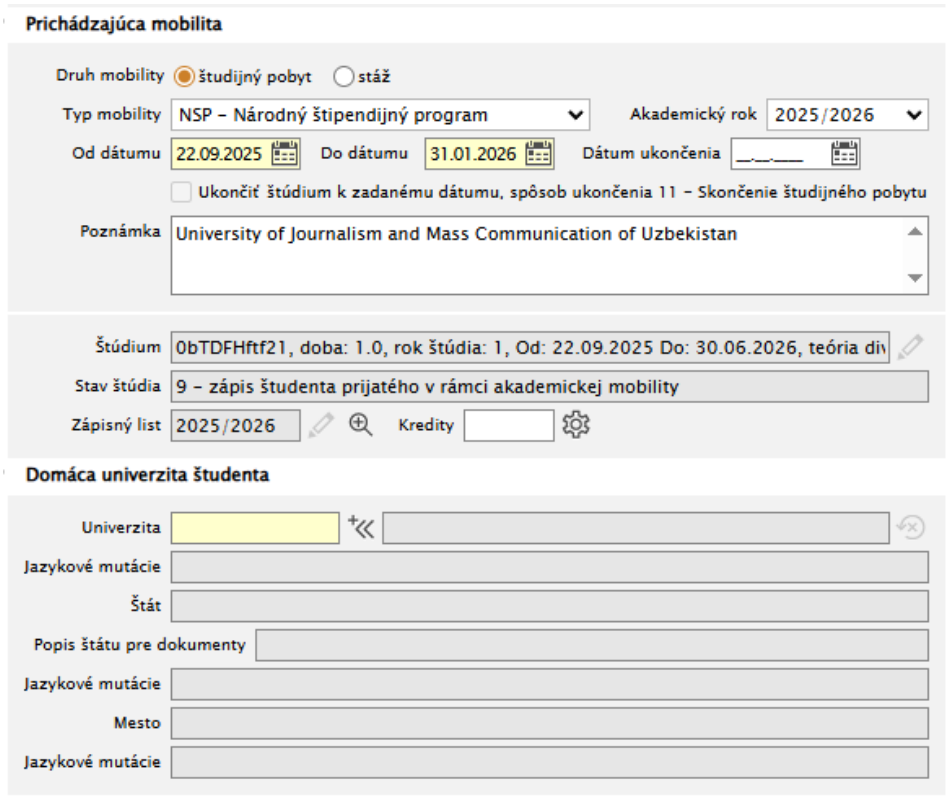

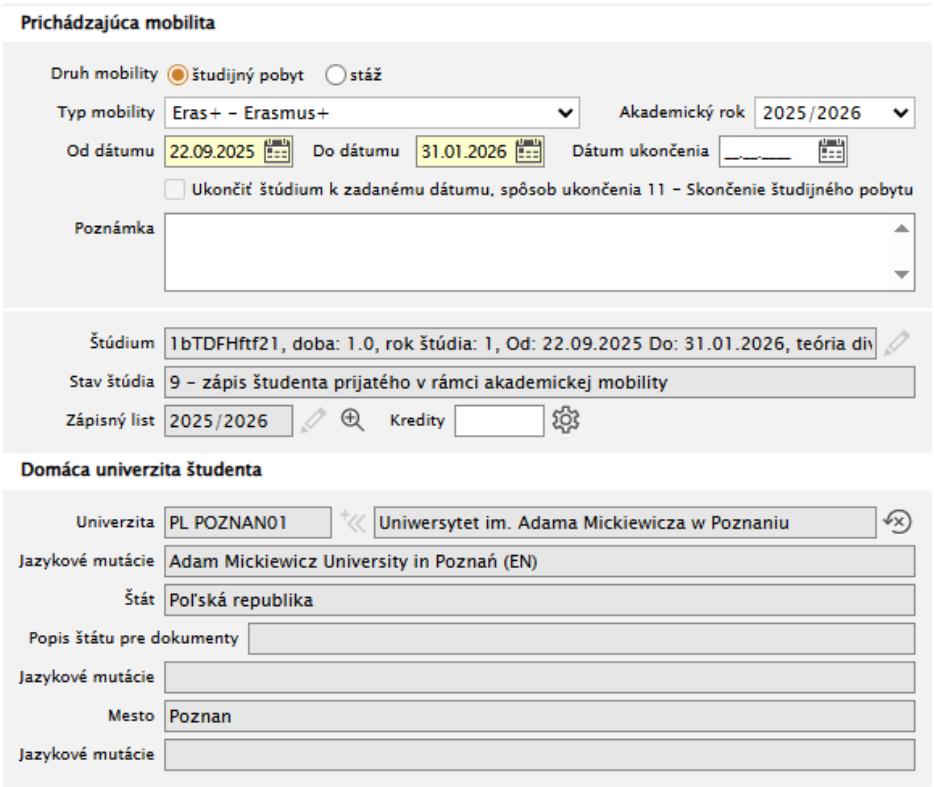

Súčasťou informácií o mobilite je aj určenie domácej univerzity študenta. Systém upozorňuje na prípad, že nie je zvolená domáca univerzita študenta. Výber univerzity je zabezpečovaný z číselníka pomocou rôznych filtračných atribútov (kód univerzity, názov, štát, mesto). Výberové políčko slúži na vpísanie kódu univerzity alebo názvu univerzity.

Číselník zároveň určuje aj štát a mesto mobility. Pri evidencii mobility študentovi nie je možné evidovať atribúty univerzity. Každá mobilita je viazaná na číselníkovú hodnotu. V prípade, že domácu univerzitu študenta nenájdete v číselníku treba kontaktovať administrátora AiS2 so žiadosťou o doplnenie. Potrebné je poslať údaje potrebné k evidencii chýbajúcej univerzity, t.j. Názov univerzity, adresu, Erazmus kód a krajinu.

Ukončenie mobility a štúdia študenta na mobilite

Ukončenie mobility znamená zaevidovať dátum ukončenia mobility. Súčasťou ukončenia je aj ***ukončenie štúdia k zadanému dátumu***, pričom spôsob ukončenia je skončenie študijného pobytu. Možnosť ukončiť štúdium je prístupná iba v prípade, že je zaevidovaný dátum ukončenia mobility. Po zaevidovaní ukončenia mobility je daná možnosť prednastavená (zaškrtnutá). Ak už bolo zaevidované ukončenie štúdia, tak sa aktualizuje na zadaný dátum a spôsob ukončenia. Pri evidencii ukončenia mobility sa eviduje aj atribút počet získaných kreditov. Systém umožňuje aj vypočítanie hodnoty atribútu kreditu ako súčet kreditov predmetov, ktoré majú zaevidované konečné hodnotenie. V prípade prichádzajúcej mobility sú to všetky úspešne absolvované predmety.

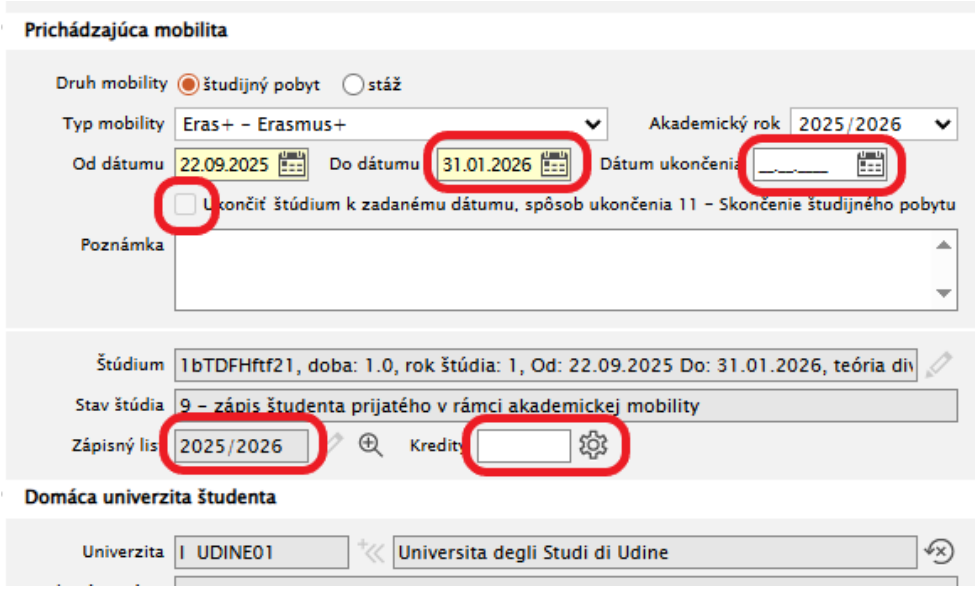

Korektne vyplnené ukončenie mobility:

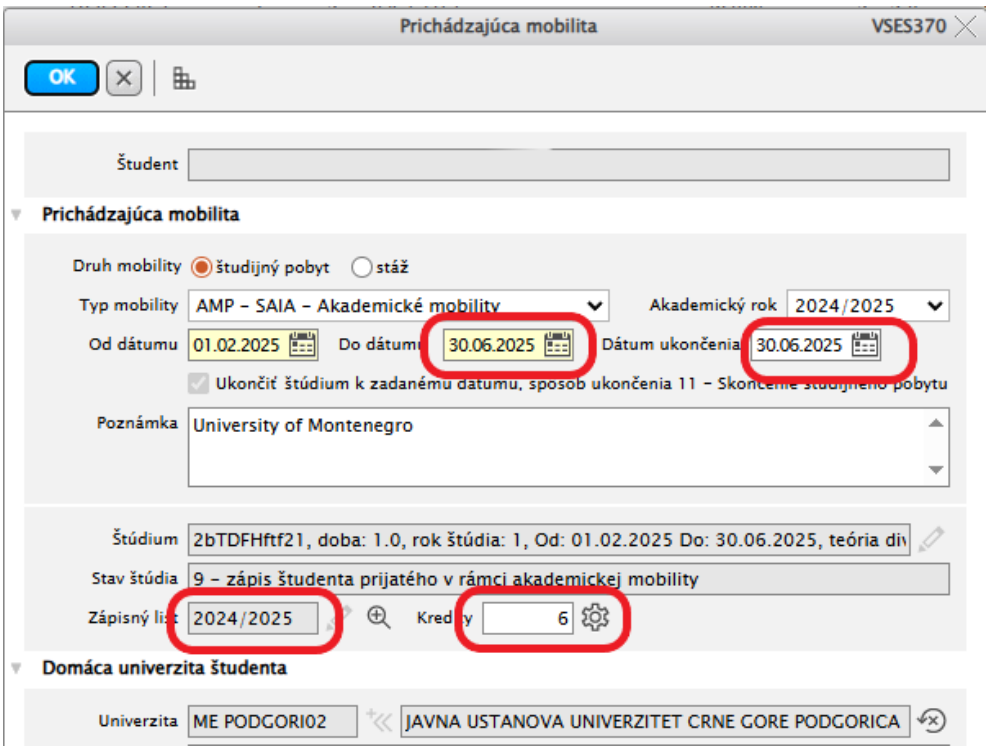

Ukončenie štúdia u študenta na prichádzajúcej mobilite:

Realizujete buď kliknutím do okienka, viz popis vyššie

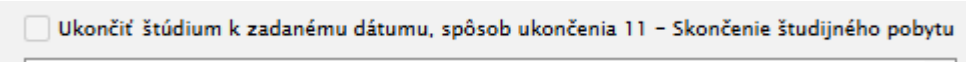

alebo touto cestou:

Evidencia štúdia, VSES118, po vyhľadaní študenta v zozname študentov, bežec, štúdium, zoznam je potrebné vyplniť Koniec štúdia dátumom kedy študent u nás končil mobilitu.

